



















- LEYENDA DE ILUMINACIÓN
-  LUMINARIA LUMINARIA DE PARED EXISTENTE
 -  LUMINARIA CENITAL SUSPENDIDA EXISTENTE (LIMBURG ref: 5227)
 -  LUMINARIA APLIQUE COLOCADO EN TECHO EXISTENTE (LIMBURG ref: 8827)
 -  LUMINARIA APLIQUE DE TECHO EXISTENTE (LLEDÓ LD-D400)
 -  LUMINARIA DE SUSPENSIÓN, DISEÑADA EN ALUMINIO Y CRISTAL OPAL PARA LÁMPARA TC-L 2x55 W. LONGITUD DE SUSPENSIÓN DE 0,5 M. (ILUMARTE 72001)
 -  LUMINARIA DE PARED VERTICAL, LÁMPARA FLUORESCENTE TC16 1x54W (ØxH) (90x1203 mm) IP40 (DELTALIGHT BE COOL 154 ref: 274 25 154 pg.443)
 -  PILOTO AUTÓNOMO DE BALIZAMIENTO REDONDA EMPOTRADA EN TABICA, LÁMPARA LED COLOR BLANCO 230V 50Hz (ØxH) (58e62 mm) IP44 IK07 (LEGRAND LIPSO ref: 6609-11 pg.523)
 -  BAÑADOR DE SUELO- LÁMPARA FLUORESCENTE COMPACTA TC-DEL 1x18W (LxAxH) (200x300x90 mm) IP40

- LEYENDA DE ILUMINACIÓN DE EMERGENCIA
-  ALUMBRADO DE EMERGENCIA EXISTENTE
 -  ALUMBRADO DE EMERGENCIA 95 LUMENES
 -  ALUMBRADO DE EMERGENCIA 215 LUMENES
 -  ALUMBRADO DE EMERGENCIA 350 LUMENES
 -  PROYECTOR DE EMERGENCIA LED 620 LUMENES 2X12W (156X307X307mm) (DAISALUX ZENIT ref: Z LD-2311P pg.140)

- LEYENDA DE ELECTRICIDAD
-  CUADRO DE MANDO PARCIAL
 -  LINEA A SUBCUADRO
 -  NOMBRE NUEVO CIRCUITO ELÉCTRICO